



Instructivo para ingresar y actualizar datos en la Página del Doctorado

1. En Internet, teclea la siguiente dirección para ingresar a la página del programa:

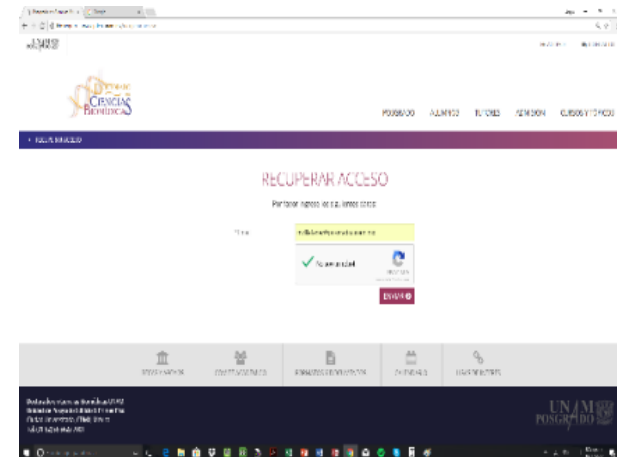
<https://www.pdcb.unam.mx/>



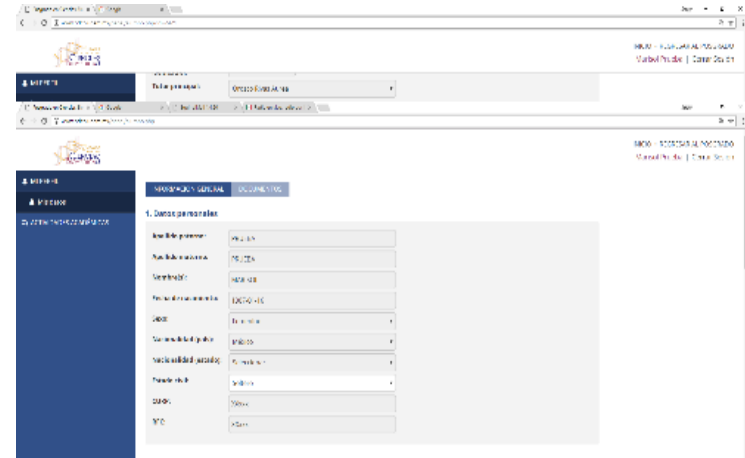

2. Ingresa en el Apartado de **ACCESO** y entra a **RECUPERAR ACCESO**





3. Ingresa tu correo electrónico que registraste cuando te acreditaste como tutor y dale clic en “No soy un robot” hasta que te aparezca una palomita verde y dale clic a **ENVIAR**

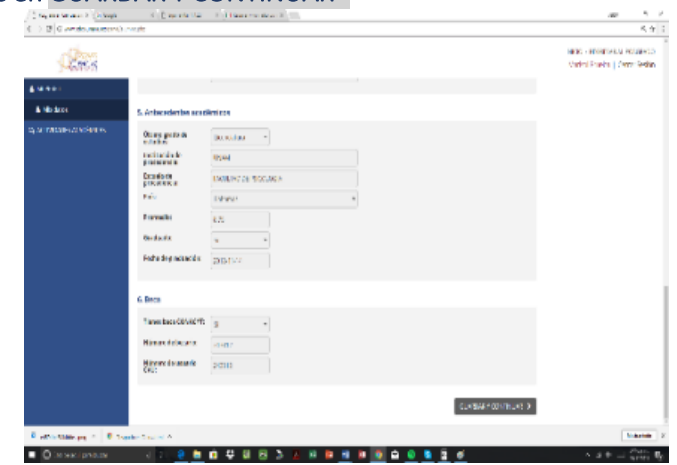
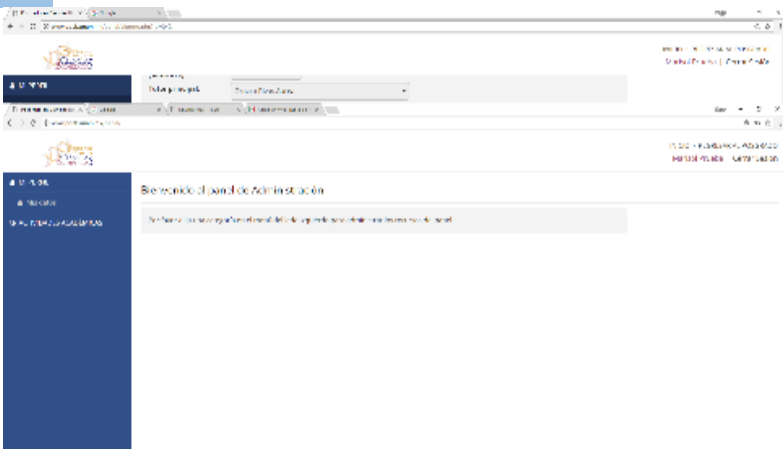


Recibirás a ese correo una liga en la que debes darle clic y automáticamente te manda otro correo con tu contraseña, vuelves a entrar a **ACCESO** y tecleas tu correo y tu contraseña.



4. Ya entras a actualizar tus datos le das clic en  MI PERFIL y en  Mis datos

Le das clic en **GUARDAR Y CONTINUAR >**



Y actualizas tus datos